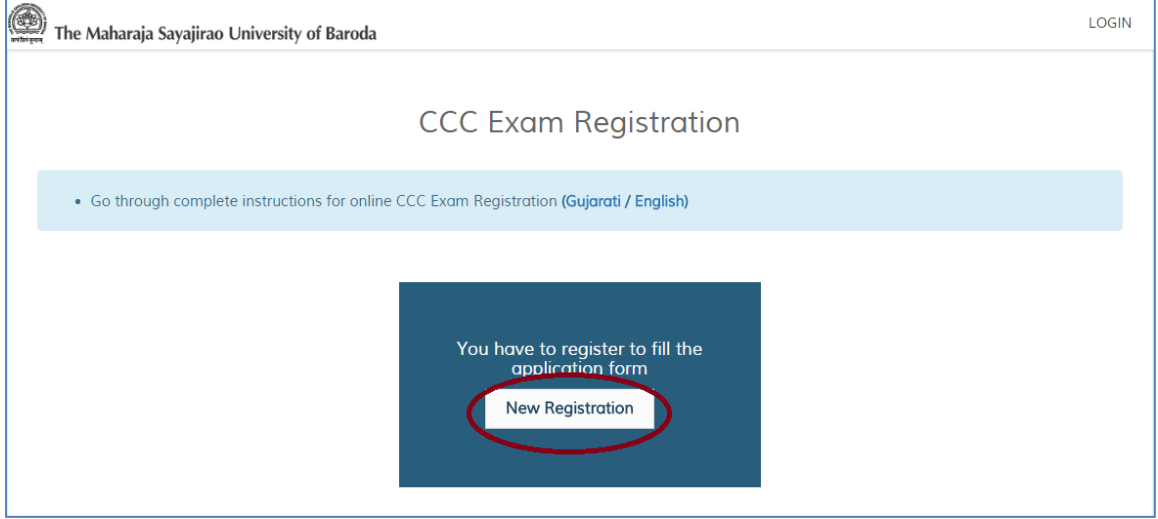
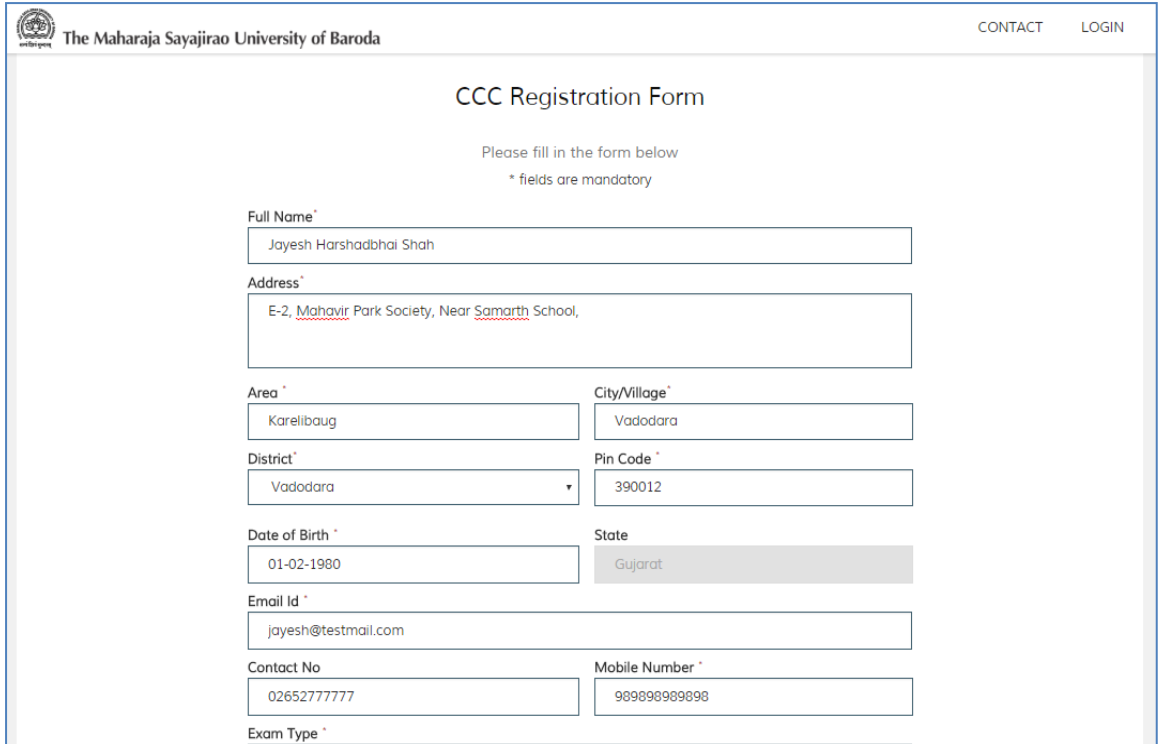


સીસીસી પરીક્ષાના રેજીસ્ટ્રેશન માટેની અગત્યની સૂચનાઓ

1. MSU CCC portal ઉપર “Proceed for Registration” બટન ઉપર ક્લિક કરતા, નીચે દર્શાવેલી સ્ક્રીન જોવા મળશે. એપ્લિકેશન ફોર્મ ભરવા માટે તમારે રેજીસ્ટ્રેશન કરવું જરૂરી છે. રેજીસ્ટ્રેશન કરવા માટે “New Registration” બટન પર ક્લિક કરો.



2. ઉપર દર્શાવેલા “New Registration” બટન પર ક્લિક કરતા નીચે મુજબનું એક ફોર્મ ખુલશે.



3. આ ફોર્મમાં ઉમેદવારે પોતાનું નામ (સર્વિસ બૂક મુજબ), જન્મ તારીખ, મોબાઈલ નંબર, ઈ-મેઈલ એડ્રેસ તથા અન્ય ઉપલબ્ધ વિગતો કાળજીપૂર્વક ભરવાની રહેશે. “Exam type” બરાબર પસંદ

સીસીસી પરીક્ષાના રેજીસ્ટ્રેશન માટેની અગત્યની સૂચનાઓ

કરેલ છે કે નહી તે બરાબર ચકાસો. ભરેલું ફોર્મ સબમીટ કરતા પહેલા વિગતો બેવાર ચકાસી લેવી. પછી "I Agree the terms" ચેક બોક્ષ ટીક કરી "Submit" બટન દબાવો.

4. "Submit" બટન ક્લિક કરતા ઓનલાઇન ફી ભરવા માટેનું એક નવું પેજ, (નીચે દર્શાવ્યા મુજબ) ખુલશે.

PayU biz

Total Amount: Rs. XXX.XX Transaction ID: MS170900001_J

Transaction Amount: Rs. XXX.XX
Convenience Fee*: Rs. XXX.XX
GST*: Rs. 0.00

*Non refundable. Indicative amounts only.
Please check exact amount on bank page.

Choose a payment method

Credit Card

Debit Card

Net Banking

Card Type VISA MasterCard

Card Number

Name on Card

CVV Number What is CVV number?

Expiry Date Month Year

5. પરીક્ષા માટેની ફી માત્ર ઓનલાઇન ક્રેડીટ કાર્ડ, ડેબીટ કાર્ડ અથવા નેટ બેન્કીંગ વડે ભરી શકાશે.

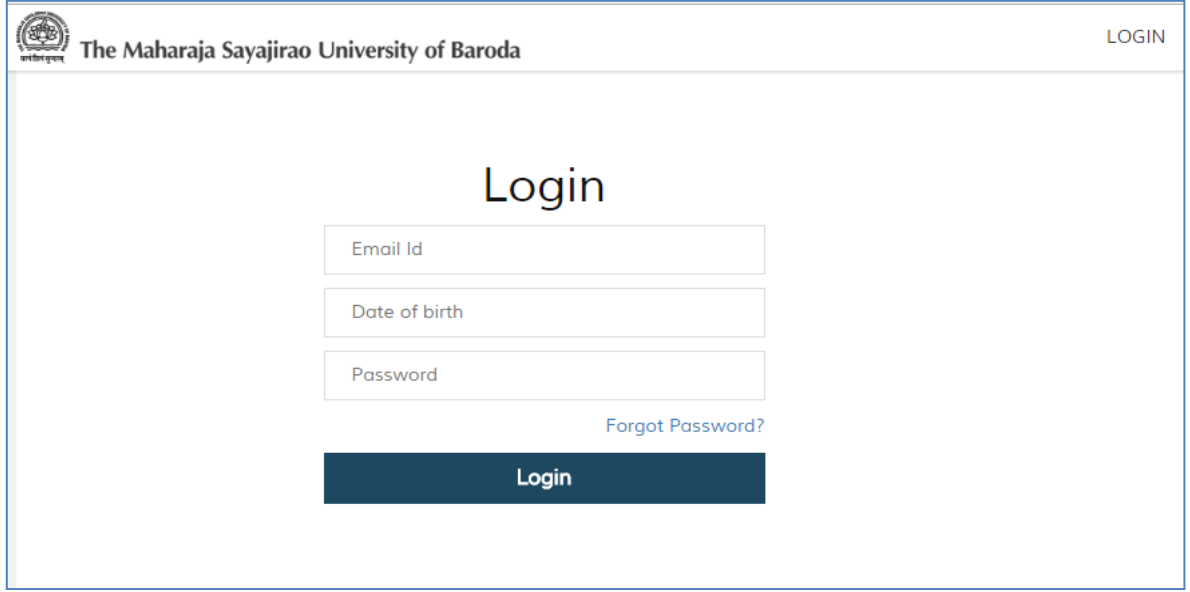
ફી ની વિગતો નીચે મુજબ છે.

- થીયરી અને પ્રેક્ટીકલ બંને પરીક્ષા માટે: રૂ. ૨૦૦
- માત્ર થીયરી પરીક્ષા માટે: રૂ. ૧૦૦
- માત્ર પ્રેક્ટીકલ પરીક્ષા માટે: રૂ. ૧૦૦

નોંધ: પરીક્ષા ફી નોન રીફંડેબલ છે.

6. કદાચ કોઈક કારણસર રેજીસ્ટ્રેશન દરમ્યાન ઓનલાઇન ફી ના ભરી શકાય તો, પછીથી તમે તમારા ઈ-મેઇલ આઇ.ડી., જન્મ તારીખ અને પાસવર્ડની મદદથી લોગીન કરીને ભરી શકાશે. તે માટે MSU CCC portal ઉપર "Proceed for Registration" બટન ઉપર ક્લિક કરી જે સ્ક્રીન જોવા મળે તેના ઉપર જઈ લોગીન કરવાનું રહેશે. લોગીન બટન ઉપર ક્લિક કરતા પછીના પેજ ઉપર દર્શાવેલી સ્ક્રીન જોવા મળશે.

સીસીસી પરીક્ષાના રેજીસ્ટ્રેશન માટેની અગત્યની સૂચનાઓ



The Maharaja Sayajirao University of Baroda LOGIN

Login

Email Id

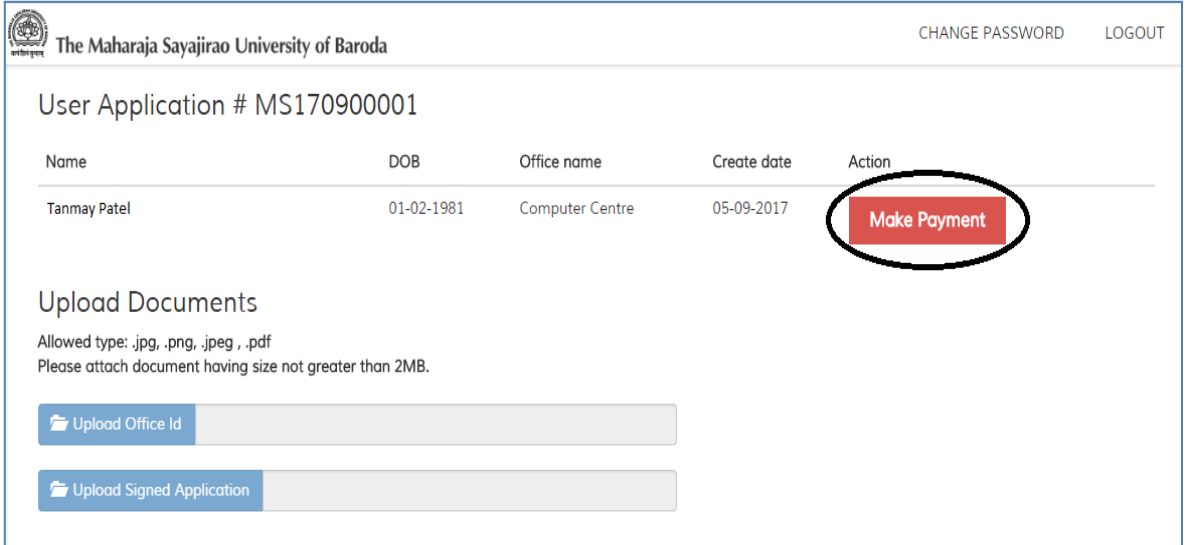
Date of birth

Password

[Forgot Password?](#)

Login

7. અહીં માગેલી વિગતો ભરી "Login" બટન પર ક્લિક કરો. સફળતાપૂર્વક લોગીન કરતા નીચે દર્શાવેલી સ્ક્રીન જોવા મળશે.



The Maharaja Sayajirao University of Baroda CHANGE PASSWORD LOGOUT

User Application # MS170900001

Name	DOB	Office name	Create date	Action
Tanmay Patel	01-02-1981	Computer Centre	05-09-2017	Make Payment

Upload Documents

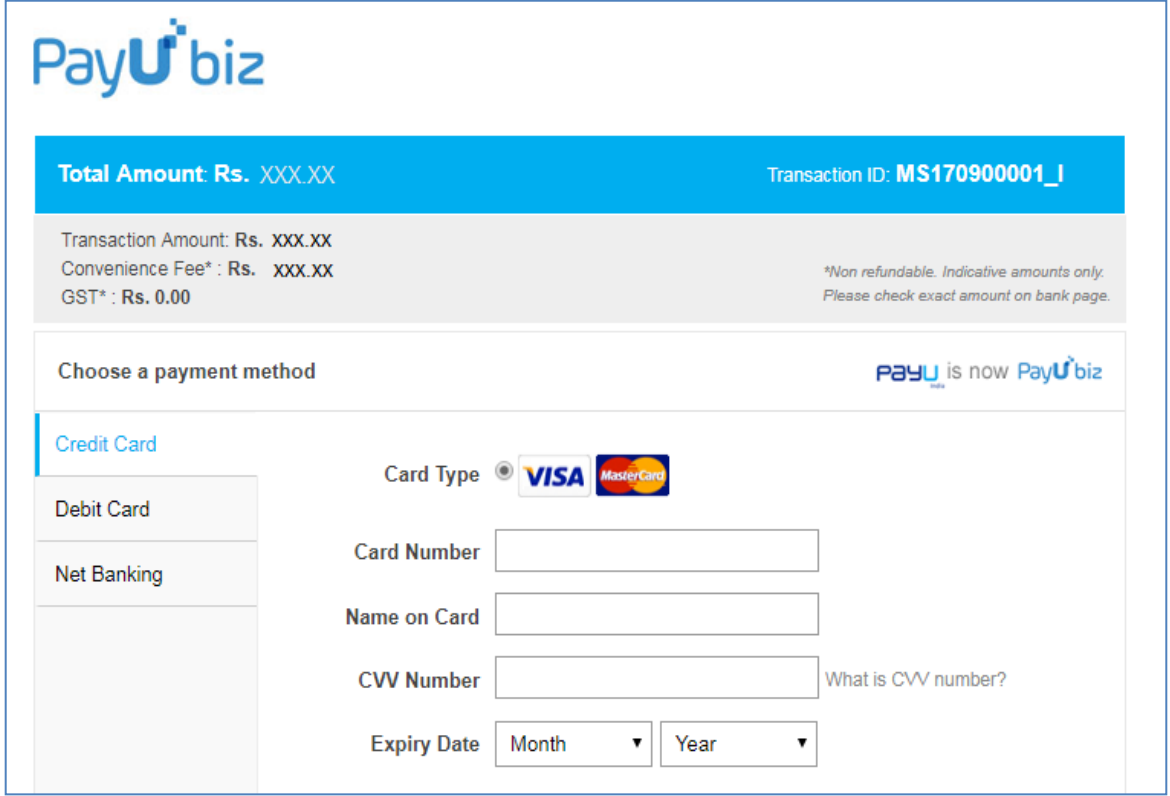
Allowed type: .jpg, .png, .jpeg, .pdf
Please attach document having size not greater than 2MB.

[Upload Office Id](#)

[Upload Signed Application](#)

- અહીં ઉપરની સ્ક્રીનમાં "Make Payment" બટન લાલ રંગમાં દેખાય છે. તે સૂચવે છે કે હજી તમારી CCC Exam Fee ઓનલાઈન ભરવાની બાકી છે. તો ફી ભરવા માટે "Make Payment" બટન પર ક્લિક કરો. તમને પછીના પેજ પર દર્શાવેલી ફી ભરવા માટેની સ્ક્રીન જોવા મળશે.

સીસીસી પરીક્ષાના રેજીસ્ટ્રેશન માટેની અગત્યની સૂચનાઓ



Total Amount: Rs. XXX.XX Transaction ID: **MS170900001_1**

Transaction Amount: Rs. XXX.XX
Convenience Fee*: Rs. XXX.XX
GST*: Rs. 0.00

**Non refundable. Indicative amounts only.
Please check exact amount on bank page.*

Choose a payment method PAYU is now PayU biz

Credit Card

Debit Card

Net Banking

Card Type VISA MasterCard


Card Number

Name on Card

CVV Number What is CVV number?

Expiry Date Month Year

8. અહીં જરૂરી વિગતો ભરી ફી ભરો. સફળતાપૂર્વક ફી ભરાતા નીચે દર્શાવેલી સ્ક્રીન જોવા મળશે.
ખાસ નોંધ: જો ઓનલાઇન ફી ભરતાં વધુ સમય લાગે તો ફરી ફરી ને પ્રયત્ન ના કરતા થોડો સમય રાહ જુઓ અને પછી થી તમારા લોગીન વડે ફી ભરવા પ્રયત્ન કરો.



The Maharaja Sayajirao University of Baroda CHANGE PASSWORD LOGOUT

User Application # MS170900001

Your CCC Exam Registration was successful.

Name	DOB	Office name	Create date	Action
Tanmay Patel	01-02-1981	Computer Centre	13-09-2017	Print

Upload Documents

Allowed type: .jpg, .png, .jpeg, .pdf
Please attach document having size not greater than 2MB.

Upload Office Id

Upload Signed Application

9. હવે રેજીસ્ટ્રેશન પૂર્ણ કરવા માટે ડોક્યુમેન્ટ્સ (સહી સિક્કા વાળું એપ્લિકેશન ફોર્મ અને ઓફીસ આઈડી કોપી) અપલોડની પ્રક્રિયા પૂર્ણ કરવાની રહેશે. એપ્લિકેશન ફોર્મ પ્રિન્ટ કરવા અહીં દર્શાવેલા "Print" બટન પર ક્લિક કરતા તમારી એપ્લિકેશન પ્રિન્ટેબલ ફોર્મેટ માં ખુલશે. જે પછીના પેજ પરની સ્ક્રીન મુજબ દેખાશે.

સીસીસી પરીક્ષાના રેજીસ્ટ્રેશન માટેની અગત્યની સૂચનાઓ



The Maharaja Sayajirao University of Baroda
CCC Application Form-2016-17

Print

Application No : MS170900009
Candidate Name : krishna kumari
Exam type : Both
Department name : Computer Centre
Designation : Programmer
Institute / Office Name : Computer Centre

**APPLICATION FORM
PRINT OVERVIEW**




Office Details

Office Address : Pratapgunj, D N Hall
City : Vadodara PIN Code : 390002
District : Vadodara State : Gujarat
Phone No(Office) : 9898198981

Personal Details

10. ઉપર દર્શાવેલી તમારા એપ્લિકેશન ફોર્મની પ્રિન્ટ આઉટ લઇ લો. જો પ્રિન્ટમાં ફોટો ન આવ્યો હોય કે બરાબર દેખાતો ના હોય તો તમારો હાલનો પાસપોર્ટ સાઈઝનો ફોટો આપેલી જગ્યામાં ચોટાડો. પછી તેમાં તમારી સહી કરી તમારા ઉપરી અધિકારીના સહી-સિક્કા કરાવો.
11. ઉપર જણાવ્યા મુજબની પ્રક્રિયા પૂરી કર્યા પછી સહી-સિક્કા વાળા એપ્લિકેશન ફોર્મને સ્કેન કરો. તમારે સ્કેન કરેલ ફોર્મને તમારી લોગીન ડીટેલનો ઉપયોગ કરી MSU CCC Exam Portal પર અપલોડ કરવાની રહેશે. વધુમાં તમારે તમારું સંસ્થાનું આઈ.ડી. કાર્ડ પણ અપલોડ કરવાનું રહેશે. જો તમને તમારી સંસ્થામાંથી આઈ.ડી. કાર્ડ ઇસ્યુ કરવામાં આવેલના હોય તો તમારા એપ્લિકેશન ફોર્મમાં દર્શાવેલા ફોટો આઈ.ડી. પૂઝમાંથી કોઈપણ એક (જે તમારી સર્વિસ બૂકમાંના નામની ખરાઈ કરાવે તેવું) અપલોડ કરવું.



The Maharaja Sayajirao University of Baroda

CHANGE PASSWORD LOGOUT

User Application # MS170900001

Your CCC Exam Registration was successful.

Name	DOB	Office name	Create date	Action
Tanmay Patel	01-02-1981	Computer Centre	13-09-2017	Print

Upload Documents

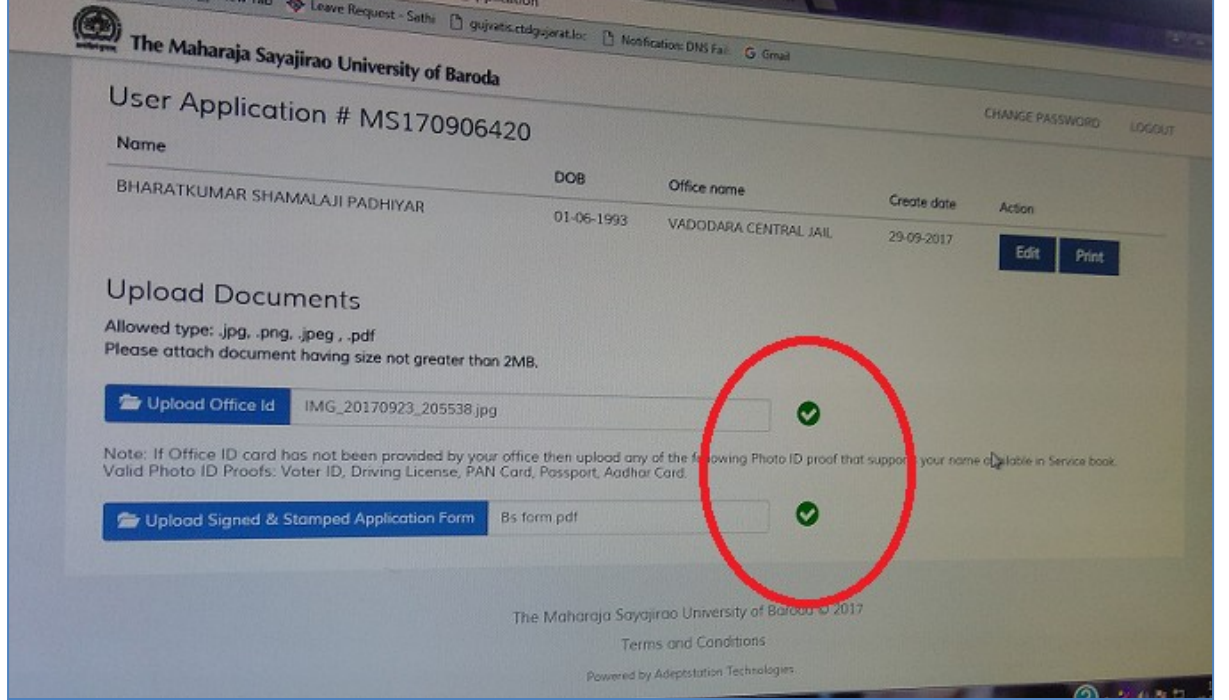
Allowed type: .jpg, .png, .jpeg, .pdf
Please attach document having size not greater than 2MB.

Upload Office Id

Upload Signed Application

સીસીસી પરીક્ષાના રેજીસ્ટ્રેશન માટેની અગત્યની સૂચનાઓ

જો જરૂરી ડોક્યુમેન્ટ્સ સફળતાપૂર્વક અપલોડ થયેલ હશે તો નીચે દર્શાવ્યા મુજબ લીલા રંગનું ખરાનું ચિહ્ન જોવા મળશે.



12. કોઈપણ એપ્લિકેશન ત્યારે જ **VALID** ગણાશે જ્યારે ઉમેદવારે જરૂરી એપ્લિકેશન ફી ભરેલી હશે અને જરૂરી ડોક્યુમેન્ટ્સ MSU CCC Portal પર અપલોડ કરેલા હશે.
13. અધુરી એપ્લિકેશન (જરૂરી ફી અને જરૂરી ડોક્યુમેન્ટ્સ સાથે અપલોડ થયેલી ના હોય તેવી) રદબાતલ અથવા અમાન્ય ગણવામાં આવશે જેની ઉમેદવારે ખાસ નોંધ લેવી.
14. કોઈપણ જાતની શંકાના નિવારણ માટે ફોન કરવો અથવા ઈ-મેઈલ કરવો.
ફોન નંબર: (૦૨૬૫) ૨૭૯૫૫૧૮
ઈ-મેઈલ : ccc@msubaroda.ac.in
15. ઉમેદવારને વિનંતી કરવામાં આવે છે કે CCC પરીક્ષાના વિગતવાર કાર્યક્રમ માટે નીચે દર્શાવેલી MSU Websites નિયમિતરૂપે જોતા રહેવી.
www.msubaroda.ac.in અથવા ccc.msubaroda.ac.in/MSUCCC
16. ઉમેદવારને તેના પરીક્ષાની વિગત માટે તેણે આપેલા મોબઈલ નંબર ઉપર **SMS** કરવામાં આવશે.
17. પરીક્ષા વખતે ઉમેદવારે પોતાની સંસ્થાનું ઓળખપત્ર અને લાઇસન્સ / આધાર કાર્ડ / પાસપોર્ટ / ઈલેક્શન કાર્ડ / પાન કાર્ડ (આ બધામાંથી કોઈ પણ એક) ભૂલ્યા વગર ફરજિયાત લાવવાનું રહેશે.